



“ O TEU VOTO É LIVRE E SOBERANO ”



REPÚBLICA DA GUINÉ-BISSAU
ASSEMBLEIA NACIONAL POPULAR
COMISSÃO NACIONAL DE ELEIÇÕES



RESULTADOS PROVISÓRIOS DAS ELEIÇÕES PARA PRESIDÊNCIA DA REPÚBLICA

SEGUNDA VOLTA

APOIOS



ELEIÇÕES PRESIDENCIAIS 2019
29 DE DEZEMBRO

www.cne.gw

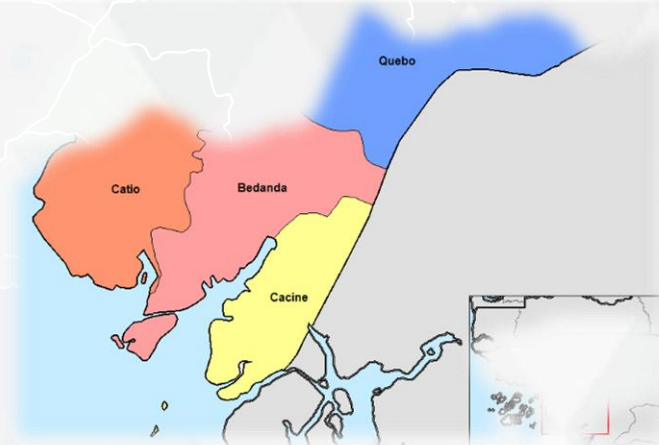


PROJEÇÃO DE VOTOS POR REGIÃO

REGIÃO 01 - TOMBALI

CATIÓ, KOMO, BEDANDA, CACINE e QUEBO

| | | |
|----------------------------|--------|--------|
| INSCRITOS | 39 704 | |
| VOTANTES | 28 723 | 72,34% |
| VOTOS BRANCOS | 181 | 0,63% |
| VOTOS NULOS | 102 | 0,36% |
| VOTOS PROTESTOS/RECLAMAÇÃO | 0 | 0,00% |
| VOTOS VÁLIDOS | 28 440 | 99,01% |
| ABSTENÇÃO | 10 981 | 27,66% |



PROJEÇÃO DE VOTOS POR REGIÃO

REGIÃO 01 - TOMBALI

CATIÓ, KOMO, BEDANDA, CACINE e QUEBO



Domingos Simões Pereira

10 069:35,40%



Umaro Sissoco Embaló

18 371:64,60%

PROJEÇÃO DE VOTOS POR REGIÃO

REGIÃO 02 - QUINARÁ
BUBA, EMPADA, FULACUNDA, TITE

| | | |
|----------------------------|--------|--------|
| INSCRITOS | 31 920 | |
| VOTANTES | 23 063 | 72,25% |
| VOTOS BRANCOS | 134 | 0,58% |
| VOTOS NULOS | 69 | 0,30% |
| VOTOS PROTESTOS/RECLAMAÇÃO | 0 | 0,00% |
| VOTOS VÁLIDOS | 22 860 | 99,12% |
| ABSTENÇÃO | 8 857 | 27,75% |



PROJEÇÃO DE VOTOS POR REGIÃO

REGIÃO 02 - QUINARÁ
BUBA, EMPADA, FULACUNDA, TITE



Domingos Simões Pereira

9 749:42,65%



Umaro Sissoco Embaló

13 111:57,35%

PROJEÇÃO DE VOTOS POR REGIÃO

REGIÃO 03 - OIO

BISSORÃ, FARIM, MANSABA, MANSOA, NHACRA

| | | |
|----------------------------|---------|--------|
| INSCRITOS | 109 179 | |
| VOTANTES | 79 253 | 72,59% |
| VOTOS BRANCOS | 601 | 0,76% |
| VOTOS NULOS | 448 | 0,57% |
| VOTOS PROTESTOS/RECLAMAÇÃO | 0 | 0,00% |
| VOTOS VÁLIDOS | 78 204 | 98,68% |
| ABSTENÇÃO | 29 926 | 27,41% |



PROJEÇÃO DE VOTOS POR REGIÃO

REGIÃO 03 - OIO

BISSORÁ, FARIM, MANSABA, MANSOA, NHACRA



Domingos Simões Pereira

34 905:44,63%



Umaro Sissoco Embaló

43 299:55,37%

PROJEÇÃO DE VOTOS POR REGIÃO

REGIÃO 04 - BIOMBO
QUINHAMEL, ONDAME, SAFIM, PRABIS

INSCRITOS

50 490

VOTANTES

37 619

74,51%

VOTOS BRANCOS

271

0,72%

VOTOS NULOS

167

0,44%

VOTOS
PROTESTOS/RECLAMAÇÃO

0

0,00%

VOTOS VÁLIDOS

37 181

98,84%

ABSTENÇÃO

12 871

25,49%



PROJEÇÃO DE VOTOS POR REGIÃO

REGIÃO 04 - BIOMBO
QUINHAMEL, ONDAME, SAFIM, PRABIS



Domingos Simões Pereira

22 868:61,50%



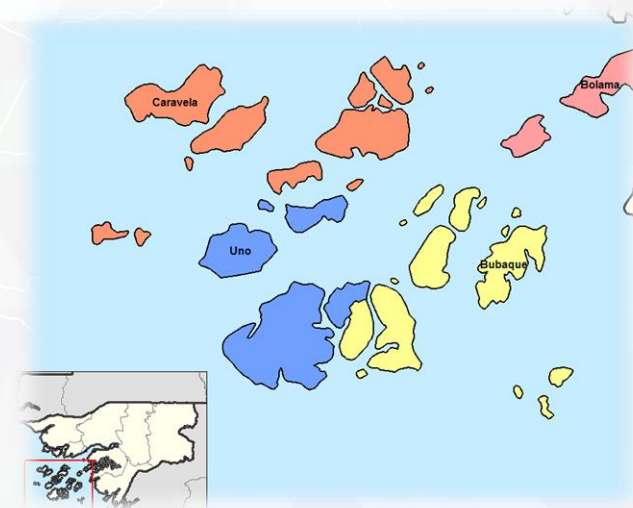
Umaro Sissoco Embaló

14 313:38,50%

PROJEÇÃO DE VOTOS POR REGIÃO

REGIÃO 05 – BOLAMA-BIJAGÓS
BOLAMA, BUBAQUE, CARAVELA, UNO

| | | |
|----------------------------|--------|--------|
| INSCRITOS | 17 267 | |
| VOTANTES | 12 232 | 70,84% |
| VOTOS BRANCOS | 85 | 0,69% |
| VOTOS NULOS | 77 | 0,63% |
| VOTOS PROTESTOS/RECLAMAÇÃO | 0 | 0,00% |
| VOTOS VÁLIDOS | 12 070 | 98,68% |
| ABSTENÇÃO | 5 035 | 29,16% |



PROJEÇÃO DE VOTOS POR REGIÃO

REGIÃO 05 – BOLAMA-BIJAGÓS
BOLAMA, BUBAQUE, CARAVELA, UNO



Domingos Simões Pereira

8 935:74,03%



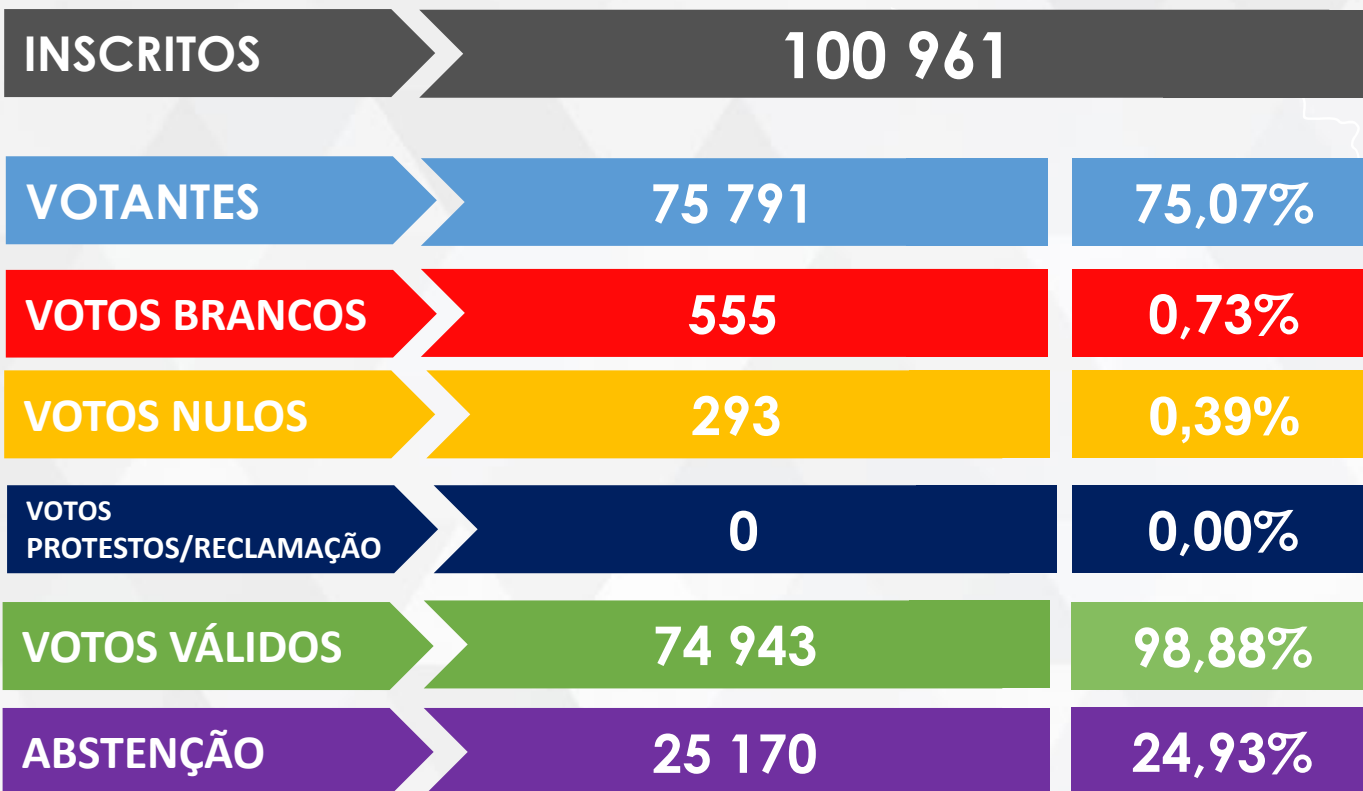
Umaro Sissoco Embaló

3 135:25,97%

PROJEÇÃO DE VOTOS POR REGIÃO

REGIÃO 06 - BAFATÁ

BAFATÁ, COSSÉ, BAMBADINCA, XITOLE, CONTUBOEL, GANADÚ



PROJEÇÃO DE VOTOS POR REGIÃO

REGIÃO 06 - BAFATÁ

BAFATÁ, COSSÉ, BAMBADINCA, XITOLE, CONTUBOEL, GANADÚ



Domingos Simões Pereira

23 086:30,80%



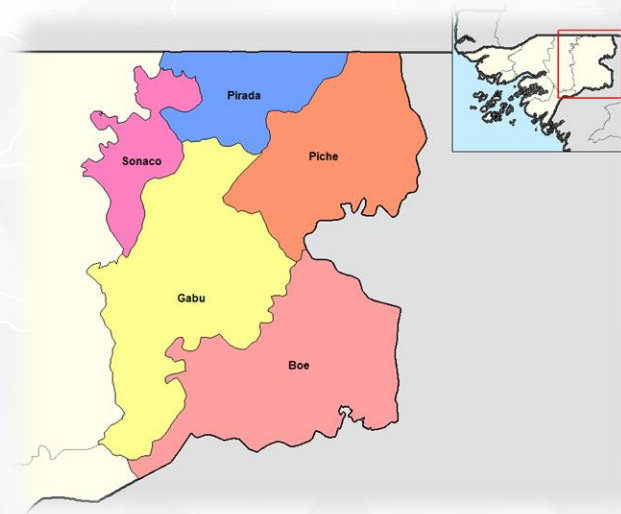
Umaro Sissoco Embaló

51 857:69,20%

PROJEÇÃO DE VOTOS POR REGIÃO

REGIÃO 07 - GABÚ
BOÉ, PITCHÉ, GABÚ, PIRADA, SONACO

| | | |
|----------------------------|--------|--------|
| INSCRITOS | 97 414 | |
| VOTANTES | 72 167 | 74,08% |
| VOTOS BRANCOS | 548 | 0,76% |
| VOTOS NULOS | 362 | 0,50% |
| VOTOS PROTESTOS/RECLAMAÇÃO | 0 | 0,00% |
| VOTOS VÁLIDOS | 71 257 | 98,74% |
| ABSTENÇÃO | 25 247 | 25,92% |



PROJEÇÃO DE VOTOS POR REGIÃO

REGIÃO 07 - GABÚ
BOÉ, PITCHÉ, GABÚ, PIRADA, SONACO



Domingos Simões Pereira

23 163:32,51%



Umaro Sissoco Embaló

48 094:67,49%

PROJEÇÃO DE VOTOS POR REGIÃO

REGIÃO 08 - CACHEU

INGORÉ, BIGENE, BULA, CAIO, CANCHUNGO, CACHEU, CALEQUISSÉ, SÃO DOMINGOS

| | | |
|----------------------------|--------|--------|
| INSCRITOS | 90 092 | |
| VOTANTES | 59 868 | 66,45% |
| VOTOS BRANCOS | 637 | 1,06% |
| VOTOS NULOS | 281 | 0,47% |
| VOTOS PROTESTOS/RECLAMAÇÃO | 0 | 0,00% |
| VOTOS VÁLIDOS | 58 950 | 98,47% |
| ABSTENÇÃO | 30 224 | 33,55% |



PROJEÇÃO DE VOTOS POR REGIÃO

REGIÃO 08 - CACHEU

INGORÉ, BIGENE, BULA, CAIO, CANCHUNGO, CACHEU, CALEQUISSE, SÃO DOMINGOS



Domingos Simões Pereira

23 380:39,66%



Umaro Sissoco Embaló

35 570:60,34%

PROJEÇÃO DE VOTOS POR REGIÃO

REGIÃO 09 - DIÁSPORA - ÁFRICA/EUROPA

SENEGAL, GÂMBIA, GUINÉ CONAKRY, CABO VERDE, MAURITANIA, PORTUGAL, ESPANHA, FRANÇA, INGLATERA, BÉLGICA

| | | |
|----------------------------|--------|--------|
| INSCRITOS | 16 990 | |
| VOTANTES | 7 920 | 46,62% |
| VOTOS BRANCOS | 56 | 0,71% |
| VOTOS NULOS | 72 | 0,91% |
| VOTOS PROTESTOS/RECLAMAÇÃO | 0 | 0,00% |
| VOTOS VÁLIDOS | 7 792 | 98,38% |
| ABSTENÇÃO | 9 070 | 53,38% |



PROJEÇÃO DE VOTOS POR REGIÃO

REGIÃO 09 - DIÁSPORA - ÁFRICA/EUROPA

SENEGAL, GÂMBIA, GUINÉ CONAKRY, CABO VERDE, MAURITANIA, PORTUGAL, ESPANHA,
FRANÇA, INGLATERA, BÉLGICA



Domingos Simões Pereira

4 835:62,05%



Umaro Sissoco Embaló

2 957:37,95%

PROJEÇÃO DE VOTOS POR REGIÃO

REGIÃO 10 – SAB
CIRCULO - 24, 25, 26, 27, 28, 29

| | | |
|----------------------------|---------|--------|
| INSCRITOS | 207 659 | |
| VOTANTES | 156 885 | 75,55% |
| VOTOS BRANCOS | 398 | 0,25% |
| VOTOS NULOS | 357 | 0,23% |
| VOTOS PROTESTOS/RECLAMAÇÃO | 0 | 0,00% |
| VOTOS VÁLIDOS | 156 130 | 99,52% |
| ABSTENÇÃO | 50 774 | 24,45% |



PROJEÇÃO DE VOTOS POR REGIÃO

REGIÃO 10 - SAB
CIRCULO - 24, 25, 26, 27, 28, 29



Domingos Simões Pereira

93 478:59,87%



Umaro Sissoco Embaló

62 652:40,13%

PROJEÇÃO DE VOTOS NACIONAL

| | | |
|----------------------------|---------|--------|
| INSCRITOS | 761 676 | |
| VOTANTES | 553 521 | 72,67% |
| VOTOS BRANCOS | 3 466 | 0,63% |
| VOTOS NULOS | 2 228 | 0,40% |
| VOTOS PROTESTOS/RECLAMAÇÃO | 0 | 0,00% |
| VOTOS VÁLIDOS | 547 827 | 98,97% |
| ABSTENÇÃO | 208 155 | 27,33% |



PROJEÇÃO DE VOTOS NACIONAL



Domingos Simões Pereira

254 468:46,45%



Umaro Sissoco Embaló

293 359:53,55%

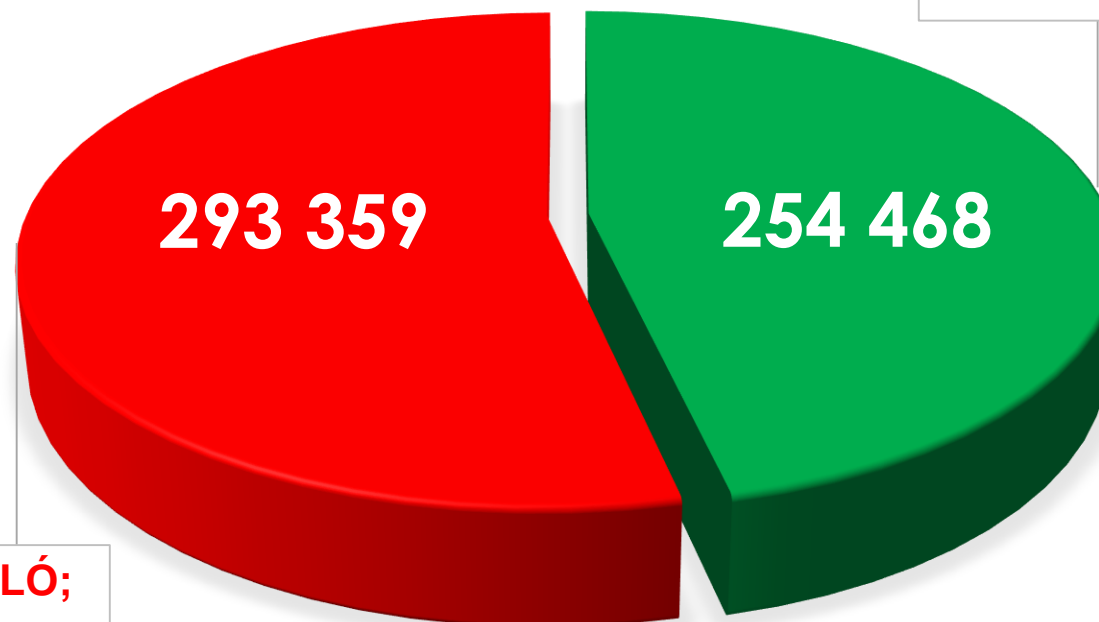
PROJEÇÃO VOTOS NACIONAL



PRESIDENCIAIS 2019

PORCENTAGEM POR CANDIDATO

**DOMINGOS SIMÕES PEREIRA;
46,45%**



**UMARO SISSOCO EMBALÓ;
53,55%**





“ O TEU VOTO É LIVRE E SOBERANO ”



REPÚBLICA DA GUINÉ-BISSAU
ASSEMBLEIA NACIONAL POPULAR
COMISSÃO NACIONAL DE ELEIÇÕES



MUITO OBRIGADO A TODOS

APOIOS



ELEIÇÕES PRESIDENCIAIS 2019

29 DE DEZEMBRO

www.cne.gw

